

OBRIGATORIEDADE COMUNICAÇÃO DE INTERNAÇÃO

Caro prestador, a partir do dia **01/05/2017** será **obrigatório** realizar a Comunicação de Internação na Connectmed.

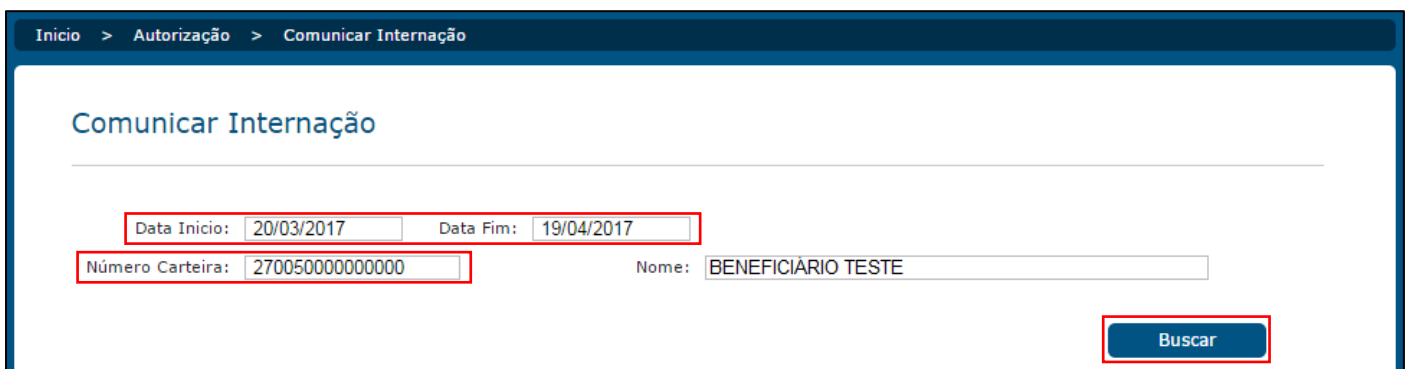
ATENÇÃO: a Comunicação deve ser feita **até a validade da senha** e **antes do faturamento da internação**.

Veja abaixo como proceder:

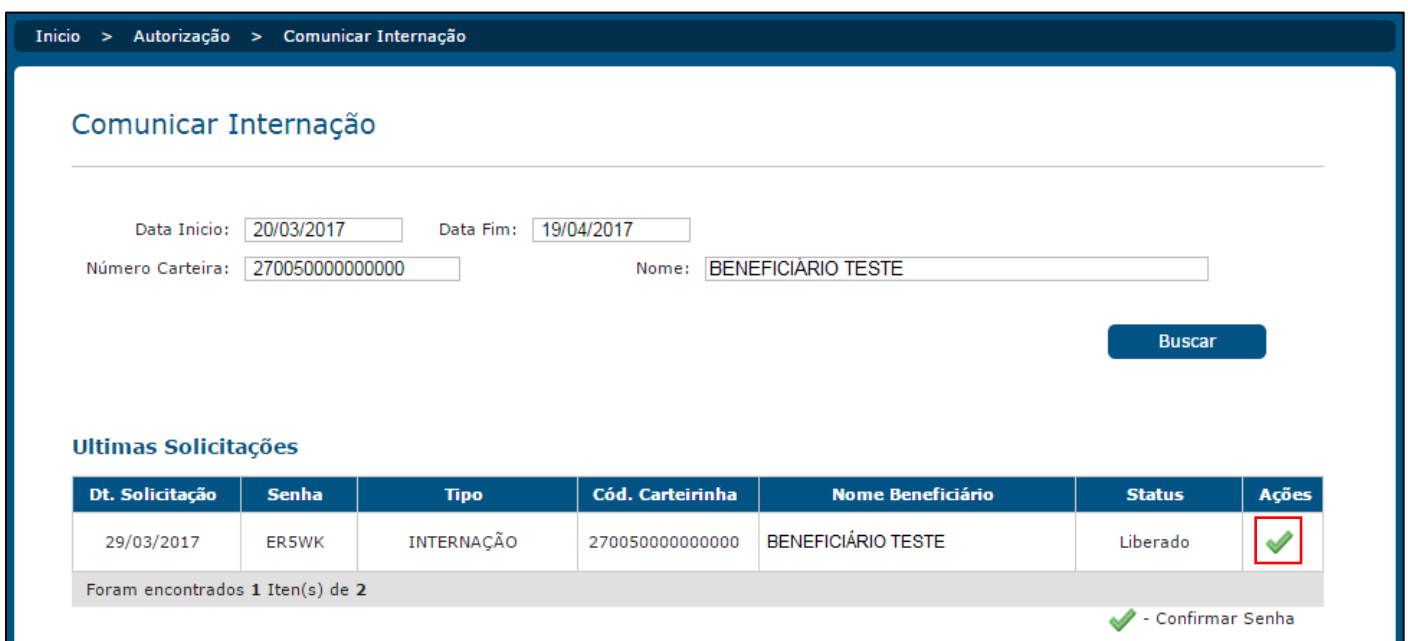
Primeiro acesse o menu **Autorização** e clique em **Comunicar Internação**.



Informe o **período de pesquisa**, o **número da carteira** do paciente e depois clique em **Buscar**.



Então clique no ícone  da respectiva solicitação que deseja Comunicar a Internação.



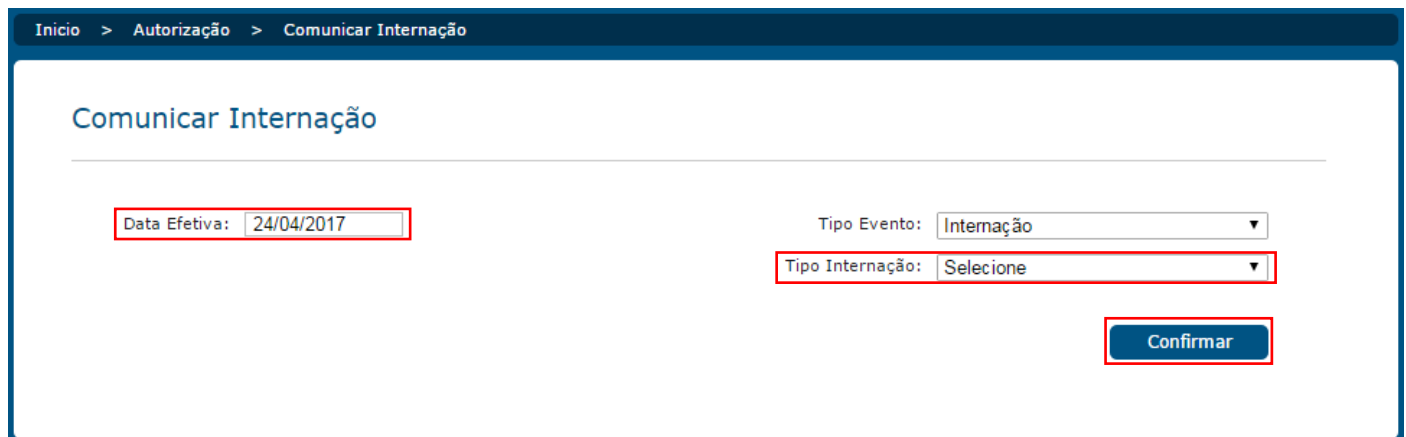
Agora informe a **Data Efetiva** da Internação e o **Tipo de Internação**.

Para facilitar, o sistema trará o campo **Data Efetiva** já preenchido com a data da previsão de internação informada na Solicitação de Internação. Se a internação for em um dia diferente, você pode alterar a Data Efetiva normalmente.

ATENÇÃO: a **Data efetiva** informada deve estar entre **um dia antes da previsão de internação** informada na solicitação e a **validade da senha da internação**.

E então clique em **Confirmar**.

Observação: o Tipo do Evento já virá selecionado como Internação.



Início > Autorização > Comunicar Internação

Comunicar Internação

Data Efetiva: 24/04/2017

Tipo Evento: Internação

Tipo Internação: Selecione

Confirmar

Será exibida a tela abaixo confirmando a internação.

Clique em **Ok** para finalizar.



Início > Autorização > Comunicar Internação

Comunicar Internação

Dados da Comunicação +

Resultado

Comunicação enviada para parecer médico. Por favor, aguarde retorno da Central de Regulação Médica.

Número Guia Operadora: 40701120170424267094 Data / Hora: 03/05/2017 - 14:57

Número Guia Prestador: 40701120170424267094

IMPORTANTE: Este número não é uma senha, representa apenas o número de protocolo da comunicação.

Ok